


Instrukcja montażu blokady magnetycznej Windyy uchyłu skrzydła okna

Film instruktażowy znajdziesz na
www.windyy.pl




1 Otwieramy skrzydło okna na oścież.




2 Wkładamy blokadę do ramy okna w odległości ok 160 mm zaczepu ryglującego (ważne aby koniec ramienia blokady znajdował się ok 30 mm pod zaczepem ryglującym).



3 Dokręcamy wkręty.



4 Ustawiamy ramię blokady w osi rowka.



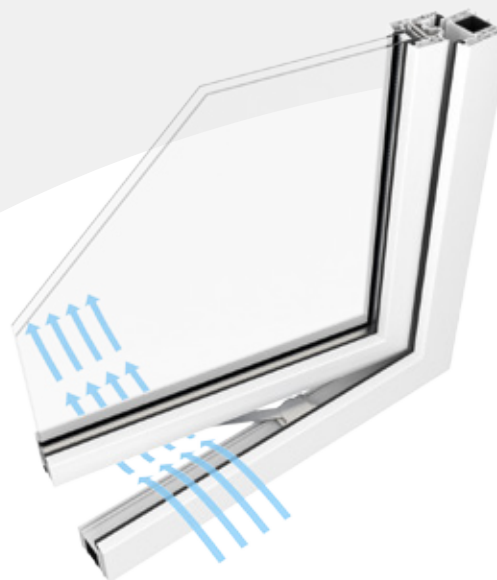
5 Zamykamy okno.



6 Blokada gotowa do użycia.

Instrukcja montażu blokady magnetycznej Windyy skrzydła okna i drzwi balkonowych

Film instruktażowy znajdziesz na www.windyy.pl



1 Otwieramy skrzydło okna na oścież.



2 Wkładamy podstawę blokady do ramy okna w odległości ok 60 mm od wewnętrznej krawędzi ramy okna.



3 Dokręcamy wkręty częściowo.



4 Wkładamy ramię blokady w rowek skrzydła okna lub drzwi balkonowych.



5 Dokręcamy wkręty.



6 Blokada gotowa do użycia.